

## อ้างอิง 6

---

แผ่นพับประชาสัมพันธ์

แบบสำรวจความคิดเห็นของประชาชน ครั้งที่ 1

แบบสำรวจความคิดเห็นของประชาชน ครั้งที่ 2

แบบสำรวจความคิดเห็นผู้นำชุมชน/พื้นที่อ่อนไหว/หน่วยงานราชการ  
ตาราทรายละเอียดการติดตามกลุ่มหลังคาเรือน/สถานประกอบการ  
รัศมี 100 เมตร ถัดจากพื้นที่ติดโครงการ ที่ยังไม่ได้รับความคิดเห็น

4.4 ผลกระทบต่อคุณค่าคุณภาพชีวิต

4.4.1 สภาพเศรษฐกิจสังคมและการประเมินผลกระทบทางสังคม (SIA)

ประเมินผลกระทบต่อคุณภาพชีวิตจากการดำเนินโครงการ เช่น ผลกระทบด้านเศรษฐกิจ-สังคม ศาสนา การศึกษา วิถีชีวิตของคนในชุมชน และความปลอดภัยในชีวิตและทรัพย์สิน เป็นต้น

4.4.2 อาชีวอนามัยและความปลอดภัย

ประเมินประสิทธิภาพของระบบป้องกันอัคคีภัย โอกาสที่จะเกิดอัคคีภัย และผลกระทบต่อบริเวณใกล้เคียง รวมทั้งการป้องกันอุบัติเหตุ แผ่นดินไหวกรณีเกิดอัคคีภัย และความพร้อมขีดความสามารถและศักยภาพการให้บริการดับเพลิงของหน่วยงานที่รับผิดชอบพื้นที่

4.4.3 สุขภาพและสาธารณสุข

ประเมินผลกระทบจากการพัฒนาโครงการต่อสุขภาพอนามัยของประชาชนที่อาศัยอยู่โดยรอบและคนงานก่อสร้าง

4.4.4 สุนทรียภาพ

ศึกษารายละเอียดจำนวนอาคาร ความสูง ลักษณะและรูปแบบอาคาร ตำแหน่งที่ตั้งสิ่งก่อสร้างภายในโครงการ ระยะถอยร่น ตลอดจนการตกแต่งและสีอาคาร พื้นที่สีเขียวมีความเพียงพอต่อประชากรในโครงการ และประเมินผลกระทบต่อสถานที่พักผ่อนหย่อนใจ สวนสาธารณะ แหล่งอนุรักษ์ โบราณสถาน แหล่งสำคัญและมรดกทางประวัติศาสตร์และโบราณคดี (ถ้ามี)

**แผนการดำเนินงานโครงการ**

ระยะเวลาก่อสร้าง : ประมาณ 18 เดือน

คาดว่าจะเริ่มกิจกรรมก่อสร้าง : ภายหลังจากได้รับผลการพิจารณาเห็นชอบรายงานผลกระทบสิ่งแวดล้อมเบื้องต้น

คาดว่าจะแล้วเสร็จ : ประมาณปี พ.ศ. 2568

สภาพปัจจุบันของโครงการ : เป็นพื้นที่ว่างรอการใช้ประโยชน์ ปัจจุบันอยู่ในระหว่างการศึกษาและจัดทำรายงานผลกระทบสิ่งแวดล้อมเบื้องต้น (IEE)

- หากมีข้อสงสัยหรือต้องการข้อมูลเพิ่มเติม ติดต่อได้ที่**
1. เจ้าของโครงการ

บริษัท เวชพงศ์ พร็อพเพอร์ตี้ จำกัด

ผู้รับผิดชอบโครงการ: คุณธนพงศ์ เวชพงศ์

โทรศัพท์ : 084-6164444

94 หมู่ที่ 13 ตำบลหนองปรือ อำเภอบางละมุง ชลบุรี 20150
2. บริษัทที่ปรึกษาด้านสิ่งแวดล้อม : บริษัท เอส.พี.เอส.คอนซัลติ้ง เซอร์วิส จำกัด

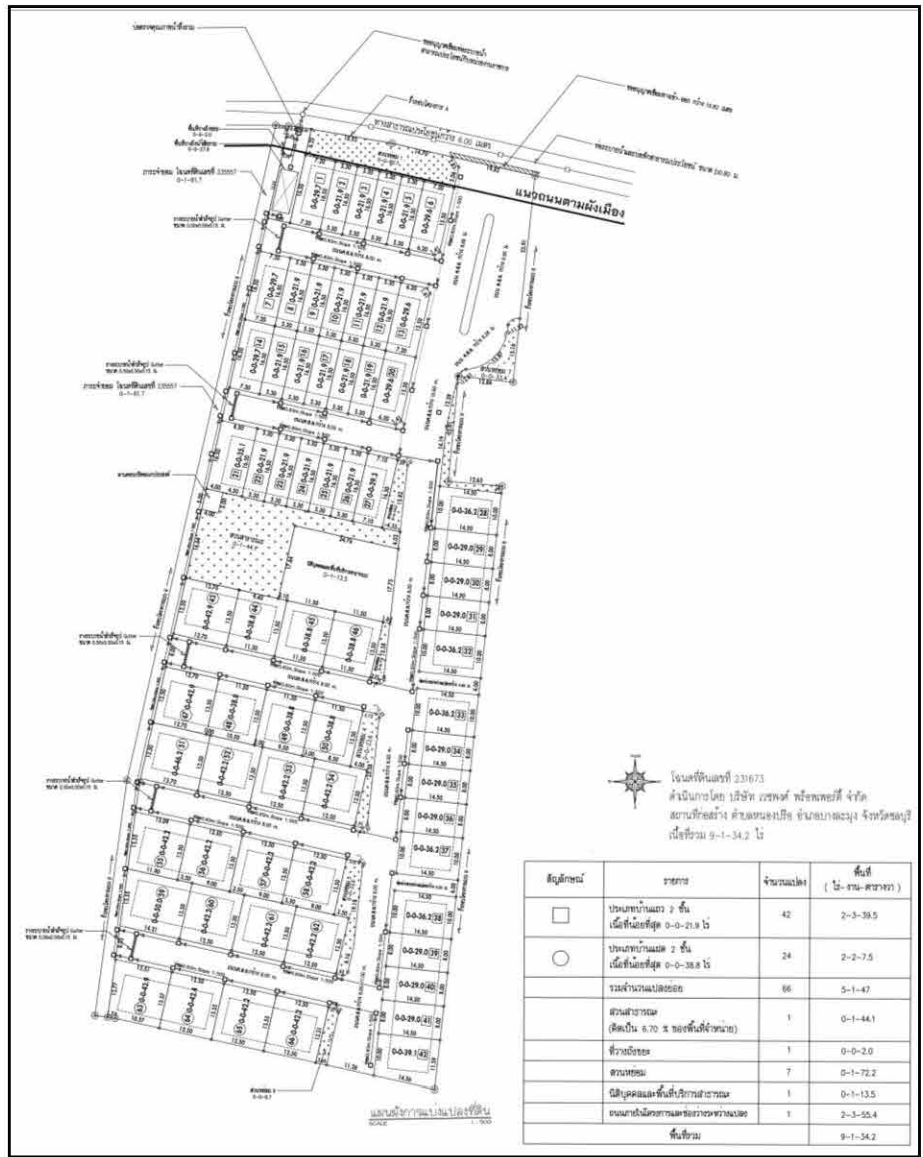
ผู้ประสานงาน : คุณธนกร มะลิสาร โทร : 089-205-6959

E-mail : [eia@spscon.com](mailto:eia@spscon.com) [malisam.ped@gmail.com](mailto:malisam.ped@gmail.com)

2.



ภาพบรรยากาศบริเวณโครงการ \*\*



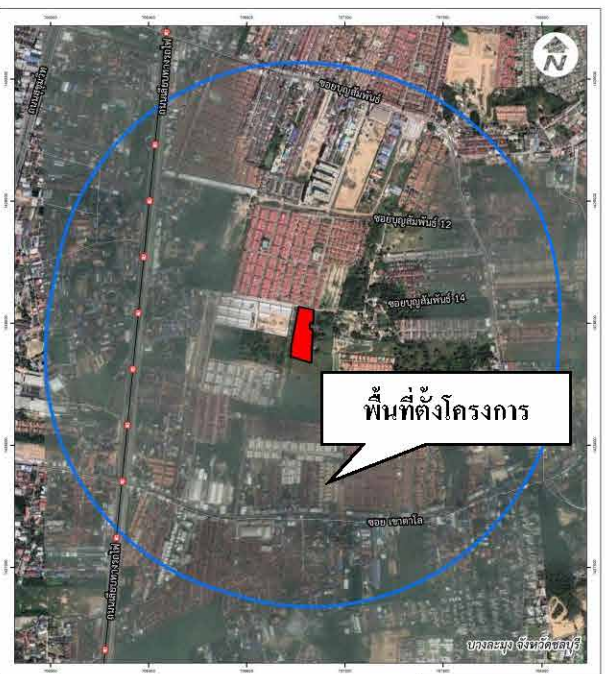
ผังบริเวณโครงการ

โครงการ เพอร์มา (Perma)

เจ้าของโครงการ : บริษัท เวชพงศ์ พร็อพเพอร์ตี้ จำกัด



ภาพบรรยากาศบริเวณโครงการ \*\*



- รายละเอียดโครงการ \*\***
1. **ที่ตั้งโครงการ:** ซอยบุญสัมพันธ์ 14 ตำบลหนองปรือ อำเภอบางละมุง จังหวัดชลบุรี

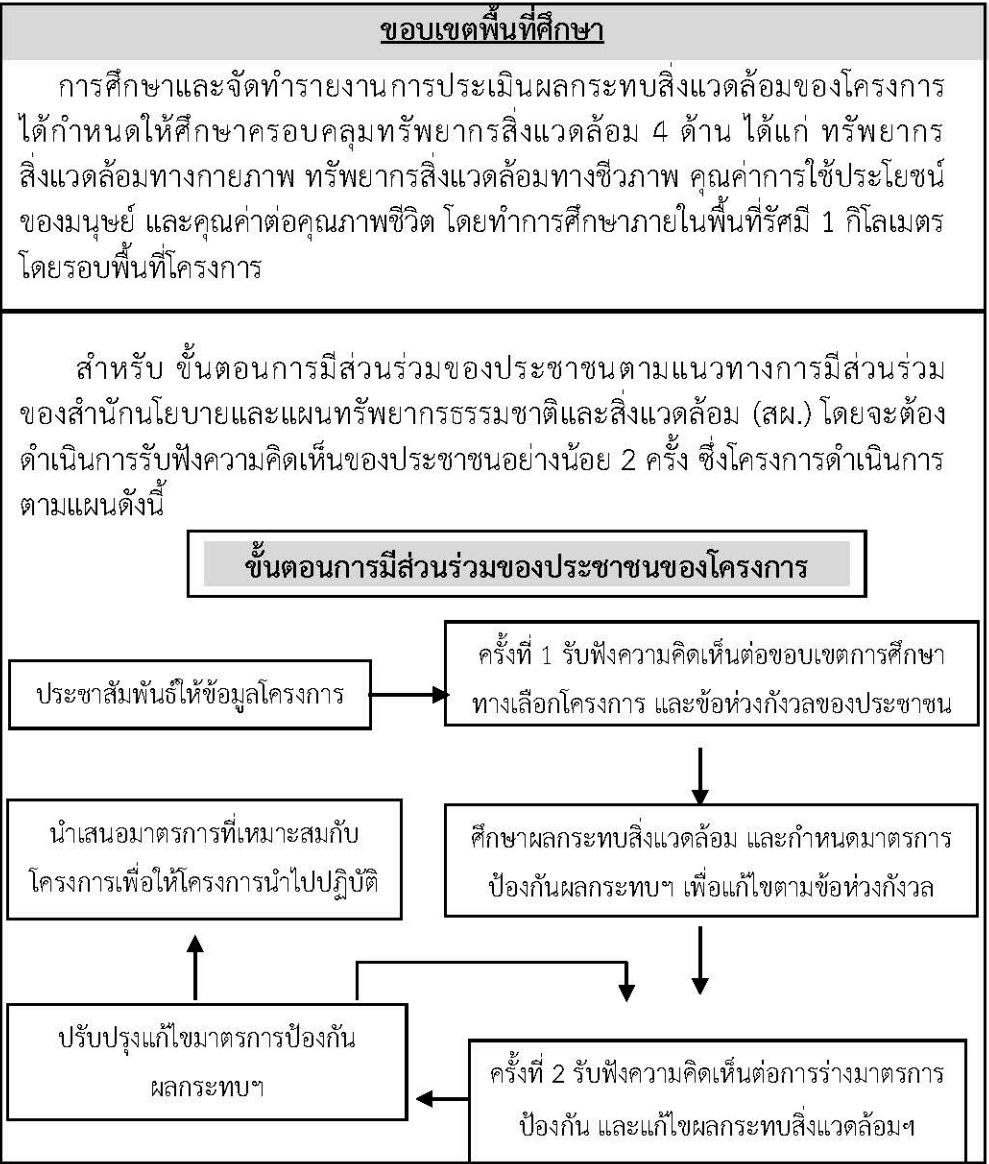
2. **รายละเอียดโครงการ:** โครงการจัดสรรที่ดินพร้อมสิ่งปลูกสร้างจำนวน 66 แปลง ประกอบด้วย ที่ดินพร้อมบ้านแถว ขนาดความสูง 3 ชั้น จำนวน 42 แปลง และบ้านแฝด ขนาดความสูง 2 ชั้น จำนวน 24 แปลง พร้อมระบบสาธารณูปโภค

3. **ขนาดพื้นที่โครงการ:** 9 ไร่ 1 งาน 34.2 ตารางวา หรือประมาณ 14,936.80 ตารางเมตร

4. **เจ้าของโครงการ:** บริษัท เวชพงศ์ พร็อพเพอร์ตี้ จำกัด
- \*\*หมายเหตุ:** รายละเอียดโครงการอาจมีการเปลี่ยนแปลง



วัตถุประสงค์ของการศึกษาผลกระทบสิ่งแวดล้อม
โครงการ เพอร์มา (Perma) โครงการจัดสรรที่ดินพร้อมสิ่งปลูกสร้างจำนวน 66 แปลง ประกอบด้วย ที่ดินพร้อมบ้านแถว ขนาดความสูง 3 ชั้น จำนวน 42 แปลง และบ้านแฝด ขนาดความสูง 2 ชั้น จำนวน 24 แปลง พร้อมระบบสาธารณูปโภค ซึ่งโครงการมีจำนวนแปลงย่อยตั้งแต่ 30 แปลง แต่ไม่ถึง 500 แปลง หรือมีเนื้อที่ตั้งแต่ 1.8 ไร่ แต่ไม่เกิน 100 ไร่ จึงเข้าข่ายที่จะต้องจัดทำรายงานผลกระทบสิ่งแวดล้อมเบื้องต้น เพื่อให้สอดคล้องตามประกาศกระทรวงทรัพยากรธรรมชาติและสิ่งแวดล้อม บริษัทที่ปรึกษาจึงกำหนดวัตถุประสงค์ในการศึกษา ดังนี้
<div><div><div>1. เพื่อศึกษาข้อมูลรายละเอียดโครงการ และสภาพแวดล้อมปัจจุบันของทรัพยากรและคุณค่าสิ่งแวดล้อมด้านต่างๆ</div><div>2. เพื่อประเมินผลกระทบของโครงการในระยะก่อสร้างและระยะดำเนินการ</div><div>3. เพื่อใช้เป็นข้อมูลพื้นฐานในการเสนอมาตรการป้องกัน และแก้ไขผลกระทบสิ่งแวดล้อม</div><div>4. เพื่อสำรวจความคิดเห็นของประชาชนที่อาจได้รับผลกระทบจากการมีโครงการ</div><div>5. เพื่อเสนอมาตรการป้องกัน และแก้ไขผลกระทบสิ่งแวดล้อมต่างๆ ที่อาจเกิดขึ้นจากโครงการ เพื่อป้องกันหรือลดผลกระทบที่คาดว่าจะเกิดขึ้น</div><div>6. เพื่อเสนอมาตรการติดตามตรวจสอบผลกระทบสิ่งแวดล้อม ที่อาจได้รับผลกระทบจากการดำเนินโครงการ</div></div></div>



ผลกระทบที่อาจเกิดขึ้นจากการดำเนินโครงการ และแนวทางการประเมินผลกระทบของโครงการ
--

4.1 ผลกระทบต่อทรัพยากรสิ่งแวดล้อมทางกายภาพ
<div><div><div><div>4.1.1 ลักษณะภูมิประเทศ</div><div>ประเมินผลกระทบด้านลักษณะภูมิประเทศ การพังทลายของดินอันเกิดจากการพัฒนาโครงการ และการป้องกันการพังทลายของดิน ประเมินโอกาสของโครงการที่อาจได้รับผลกระทบจากการเกิดแผ่นดินไหว การออกแบบอาคารเพื่อรองรับในกรณีดังกล่าว</div></div><div><div>4.1.2 คุณภาพอากาศ</div><div>ประเมินผลกระทบต่อคุณภาพอากาศจากกิจกรรมโครงการ ปริมาณและแหล่งกำเนิดมลพิษจากการก่อสร้างและดำเนินโครงการ ได้แก่ ฝุ่นละออง เขม่าควัน ก๊าซต่างๆ ศึกษาทิศทางลม และชุมชนที่คาดว่าจะได้รับผลกระทบ</div></div><div><div>4.1.3 ระดับเสียง</div><div>ประเมินผลกระทบค่าระดับเสียงและเสียงรบกวนในระยะปรับปรุงต่ออาคารข้างเคียงในแต่ละชั้นแยกแต่ละกิจกรรมไปยังผู้รับผลกระทบทุกทิศทาง เปรียบเทียบกับค่ามาตรฐานที่เกี่ยวข้อง และเสนอมาตรการป้องกันและแก้ไขผลกระทบ และมาตรการติดตามตรวจสอบผลกระทบ</div></div><div><div>4.1.4 ความสั่นสะเทือน</div><div>ประเมินผลกระทบด้านความสั่นสะเทือนต่ออาคารข้างเคียง ตามแนวทางการประเมินความสั่นสะเทือนจากการก่อสร้างอาคาร และเปรียบเทียบกับค่ามาตรฐานที่เกี่ยวข้องหรือมาตรฐานสากล หากพบว่าโอกาสที่จะเกิดความเสียหายต่ออาคารและสิ่งก่อสร้างมีมาก ให้เสนอมาตรการชดเชยค่าเสียหาย และเสนอมาตรการป้องกันและแก้ไขผลกระทบและมาตรการติดตามตรวจสอบผลกระทบ</div></div></div></div>

4.2 ผลกระทบต่อทรัพยากรชีวภาพ
ประเมินผลกระทบทางตรงและทางอ้อมจากกิจกรรมการดำเนินโครงการต่อทรัพยากรธรรมชาติและสิ่งแวดล้อมด้านชีวภาพที่พบในพื้นที่ศึกษา

4.3 ผลกระทบต่อคุณค่าการใช้ประโยชน์ของมนุษย์
<div><div><div>4.3.1 การใช้น้ำ</div><div>ประเมินปริมาณการใช้น้ำจากทุกกิจกรรมของโครงการ แหล่งน้ำใช้ การปรับปรุง คุณภาพน้ำใช้ (ถ้ามี) ระบบจ่ายน้ำและระบบน้ำใช้สำรอง รวมทั้งประเมินความสามารถของแหล่งน้ำใช้ในการให้บริการจ่ายน้ำแก่โครงการ และผลกระทบต่อการ ใช้น้ำของชุมชนบริเวณใกล้เคียง</div></div></div>

<div><div><div>4.3.2 การบำบัดน้ำเสีย</div><div>ประเมินปริมาณน้ำเสีย และลักษณะน้ำเสียที่เกิดขึ้น ในแต่ละกิจกรรมของโครงการ ระบบรวบรวมน้ำเสียและสิ่งปฏิกูลภายในอาคาร การบำบัดน้ำเสียและการดูแลระบบบำบัดน้ำเสีย การจัดการกากตะกอนและไขมัน พร้อมทั้งประเมินประสิทธิภาพในการบำบัดของระบบบำบัดน้ำเสีย ความเหมาะสมของระบบบำบัดน้ำเสียที่เลือกใช้ ประเมินปริมาณน้ำทิ้งที่ต้องกำจัด และประเมินผลกระทบด้านสุขอนามัยและการปนเปื้อนต่อสิ่งแวดล้อม</div></div></div>
--

<div><div><div>4.3.3 การระบายน้ำและการป้องกันน้ำท่วม</div><div>ประเมินอัตราการระบายน้ำออกจากโครงการ เปรียบเทียบระหว่างสภาพเดิมก่อนมีโครงการและหลังมีโครงการ แล้วกำหนดให้มีมาตรการควบคุมการระบายน้ำออกจากพื้นที่โครงการ โดยอัตราการระบายน้ำต้องไม่เปลี่ยนแปลงเพิ่มขึ้นจากสภาพเดิมก่อนการพัฒนาสิ่งก่อสร้างบนพื้นที่โครงการ หากค่าอัตราการระบายน้ำสูงกว่าเดิมจะต้องจัดให้มีการชะลอหรือหน่วงน้ำภายในโครงการ หรือวิธีอื่นใดที่สามารถลดอัตราการระบายน้ำจากพื้นที่โครงการให้ไม่เกินกว่าอัตราการระบายน้ำก่อนมีโครงการ</div></div></div>
---

<div><div><div>4.3.4 การจัดการมูลฝอยและสิ่งปฏิกูล</div><div>ประเมินปริมาณมูลฝอยจากกิจกรรมต่างๆ ของโครงการ โดยแบ่งตามประเภทมูลฝอย วิธีการคัดแยกมูลฝอย การจัดเก็บรวบรวมและขนถ่ายมูลฝอย ภาชนะรองรับมูลฝอย และห้องพักมูลฝอยรวม เช่น ขนาด จำนวน ตำแหน่งที่ตั้ง ระยะเวลาในการเก็บกักมูลฝอย การบำบัดน้ำเสียที่เกิดขึ้นบริเวณจุดรวบรวมมูลฝอย พร้อมทั้งประเมินความเพียงพอและเหมาะสม รวมทั้งผลกระทบด้านเหตุเดือดร้อนรำคาญ และสุขอนามัยต่อผู้อยู่อาศัยบริเวณใกล้เคียงห้องพักมูลฝอยรวม และประเมินความสามารถของหน่วยงานที่ให้บริการเก็บขนและกำจัดมูลฝอยของโครงการ</div></div></div>
--

<div><div><div>4.3.5 การใช้ไฟฟ้าและการอนุรักษ์พลังงาน</div><div>ประเมินปริมาณการใช้ไฟฟ้าของโครงการจากกิจกรรมและอุปกรณ์เครื่องใช้ไฟฟ้าต่างๆ แหล่งรับไฟฟ้า ไฟฟ้าสำรองฉุกเฉิน ประเมินการออกแบบอาคารสอดคล้องตามกฎหมายกำหนดประเภทหรือขนาดของอาคารและมาตรฐาน หลักเกณฑ์ และวิธีการในการออกแบบอาคารเพื่อการอนุรักษ์พลังงาน พ.ศ. 2552 และกำหนดมาตรการและวิธีการในการประหยัดไฟฟ้าและพลังงานของโครงการ</div></div></div>
---

<div><div><div>4.3.6 การจราจร</div><div>ประเมินความเหมาะสมของจำนวนที่จอดรถตามกฎหมายที่เกี่ยวข้อง ระบบจราจรภายในและภายนอกโดยรอบโครงการ ศึกษาปริมาณจราจรบนถนนสาธารณะที่เชื่อมต่อกับทางเข้า-ออก โครงการ และเส้นทางจราจรใกล้เคียงที่สัมพันธ์เกี่ยวข้องกับโครงการ</div></div></div>
--

## แบบสำรวจความคิดเห็นของประชาชน ครั้งที่ 1

## โครงการ เพอร์มา (Perma)

ชื่อ-สกุล ผู้ตอบแบบสอบถาม.....

บ้านเลขที่.....หมู่บ้าน.....ซอย.....ถนน.....

ตำบล.....อำเภอ.....จังหวัด.....

กรณีเป็นสถานประกอบการ ชื่อ.....เบอร์โทร.....

ประเภทอาคาร.....

จำนวนห้องพัก.....ห้อง จำนวนที่จอดรถ.....คัน

1. ที่ตั้งโครงการ : ขอยุญญสัมพันธ์ 14 ตำบลหนองปรือ อำเภอบางละมุง จังหวัดชลบุรี
2. รายละเอียดโครงการ : โครงการจัดสรรที่ดินพร้อมสิ่งปลูกสร้างจำนวน 66 แปลง ประกอบด้วย ที่ดินพร้อมบ้านแถว ขนาดความสูง 3 ชั้น จำนวน 42 แปลง และบ้านแฝด ขนาดความสูง 2 ชั้น จำนวน 24 แปลง พร้อมระบบสาธารณูปโภค
3. ขนาดพื้นที่โครงการ : 9 ไร่ 1 งาน 34.2 ตารางวา หรือประมาณ 14,936.80 ตารางเมตร
4. เจ้าของโครงการ : บริษัท เวชพงศ พรอพเพอร์ตี้ จำกัด
5. ระยะเวลาก่อสร้าง : ประมาณ 18 เดือน
6. คาดว่าจะเริ่มกิจกรรมปรับปรุง : ภายหลังจากได้รับผลการพิจารณาเห็นชอบรายงานผลกระทบสิ่งแวดล้อมเบื้องต้น
7. คาดว่าจะแล้วเสร็จ : ประมาณปี พ.ศ. 2568
8. สภาพปัจจุบันของโครงการ : เป็นพื้นที่ว่างรอการใช้ประโยชน์ ปัจจุบันอยู่ในระหว่างการศึกษาและจัดทำรายงานผลกระทบสิ่งแวดล้อมเบื้องต้น (IEE)



ขอบเขตพื้นที่ศึกษารัศมี 1 กิโลเมตร

☐ ไม่ขอแสดงความคิดเห็น/ขอเสนอแนะใดๆ ต่อโครงการ เนื่องจาก (ระบุ).....

ลงชื่อ.....เบอร์ติดต่อ.....

ทั้งนี้ หากท่านมีข้อสงสัยหรือต้องการสอบถามรายละเอียดเพิ่มเติม กรุณาติดต่อ คุณธนกร มะลิสาร โทรศัพท์ 089-205-6959

Email : eia@spscon.com malisam.ped@gmail.com

**ตอนที่ 1 ข้อมูลทั่วไปของผตอบแบบสอบถาม**

## 1. สถานภาพของผู้ให้สัมภาษณ์ (สถานภาพในครอบครัว/บริษัท)

- ☐ 1) หัวหน้าครัวเรือน/เจ้าของกิจการ ☐ 2) คู่สมรส  
☐ 3) ผู้จัดการ/ผู้ดูแลกิจการแทน ☐ 4) พนักงานบริษัท/โรงงาน/โรงแรม  
☐ 5) อื่น ๆ (ระบุ) .....ซึ่งได้รับมอบหมายจากบุคคลตามข้อ 1), 2) และ 3) ให้ตอบแบบสอบถาม

2. เพศ ☐ 1) ชาย ☐ 2) หญิง

## 3. อายุ ..... ปี

- ☐ 1) 21 - 30 ปี ☐ 2) 31 - 40 ปี  
☐ 3) 41 - 50 ปี ☐ 4) 51 - 60 ปี  
☐ 5) 61 ปี ขึ้นไป

## 4. ระดับการศึกษาสูงสุด

- ☐ 1) ประถมศึกษา ☐ 2) มัธยมศึกษาตอนต้น  
☐ 3) มัธยมศึกษาตอนปลาย/ปวช. ☐ 4) อนุปริญญา/ปวส.  
☐ 5) ปริญญาตรี ☐ 6) สูงกว่าปริญญาตรี  
☐ 7) ไม่ได้รับการศึกษา ☐ 8) อื่นๆ โปรดระบุ.....

5. ศาสนา ☐ 1) พุทธ ☐ 2) คริสต์  
☐ 3) อิสลาม ☐ 4) อื่น ๆ (ระบุ).....

## 6. ภูมิลำเนาเดิม

- ☐ 1) อยู่ที่นี่ตั้งแต่เกิด  
☐ 2) ย้ายมาจากจังหวัด/ประเทศ (ระบุ)..... เป็นระยะเวลา ..... ปี  
☐ 3) ต่างประเทศ

## 7. สาเหตุที่ย้ายมาอยู่บริเวณนี้

- ☐ 1) มาทำงาน/มาหางานทำ ☐ 2) มาหาที่อยู่อาศัย  
☐ 3) ย้ายตามพ่อแม่/ญาติพี่น้อง ☐ 4) มาแต่งงานกับคนที่นี่  
☐ 5) มาเรียนหนังสือ ☐ 6) อื่นๆ (ระบุ).....

**ตอนที่ 2 ข้อมูลด้านเศรษฐกิจ**

## 1. ลักษณะบ้านพักอาศัย/สถานประกอบการ

- ☐ 1) บ้านไม่คงทนถาวร เช่น เฟิง ☐ 2) บ้านเดี่ยว ☐ 3) ทาวน์เฮาส์/บ้านแถว  
☐ 4) ตึกแถว/อาคารพาณิชย์ ☐ 5) อพาร์ตเมนต์/หอพัก/อาคารชุด ☐ 6) อื่นๆ (ระบุ).....

2. อาชีพหลักของครัวเรือน (ตอบได้เพียงคำตอบเดียว)

- |   |   |
|---|---|
| <input type="checkbox"/> 1) ค้าขาย/ธุรกิจส่วนตัว  | <input type="checkbox"/> 2) รับราชการ                   |
| <input type="checkbox"/> 3) พนักงานรัฐวิสาหกิจ    | <input type="checkbox"/> 4) พนักงานบริษัท/พนักงานโรงงาน |
| <input type="checkbox"/> 5) ลูกจ้างหน่วยงานราชการ | <input type="checkbox"/> 6) รับจ้าง                     |
| <input type="checkbox"/> 7) ไม่ได้ประกอบอาชีพ     | <input type="checkbox"/> 8) อื่นๆ ระบุ.....             |

3. รายได้รวมของครอบครัว

- |  |   |
|--|---|
| <input type="checkbox"/> 1) ต่ำกว่า 10,000 บาท/เดือน | <input type="checkbox"/> 2) 10,001-20,000 บาท/เดือน |
| <input type="checkbox"/> 3) 20,001-30,000 บาท/เดือน  | <input type="checkbox"/> 4) 30,001-40,000 บาท/เดือน |
| <input type="checkbox"/> 5) 40,001-50,000 บาท/เดือน  | <input type="checkbox"/> 6) 50,001 บาท/เดือน ขึ้นไป |
| <input type="checkbox"/> 7) ไม่สามารถระบุได้         |   |

4. รายจ่ายรวมของครอบครัว

- |  |   |
|--|---|
| <input type="checkbox"/> 1) ต่ำกว่า 10,000 บาท/เดือน | <input type="checkbox"/> 2) 10,001-20,000 บาท/เดือน |
| <input type="checkbox"/> 3) 20,001-30,000 บาท/เดือน  | <input type="checkbox"/> 4) 30,001-40,000 บาท/เดือน |
| <input type="checkbox"/> 5) 40,001-50,000 บาท/เดือน  | <input type="checkbox"/> 6) 50,001 บาท/เดือน ขึ้นไป |
| <input type="checkbox"/> 7) ไม่สามารถระบุได้         |   |

5. จำนวนสมาชิกในครัวเรือน/ บริษัท จำนวน.....คน ชาย.....คน หญิง ....คน

6. ภาวะทางการเงินของครัวเรือนในปัจจุบัน (รวมทันทวย)

- |  |   |   |
|--|---|---|
| <input type="checkbox"/> 1) ไม่เพียงพอ | <input type="checkbox"/> 2) เพียงพอ มีเหลือเก็บ | <input type="checkbox"/> 3) เพียงพอ แต่ไม่เหลือเก็บ |
|--|---|---|

7. การเดินทางสัญจรไป-มา ทานเลือกใช้วิธีใด (บอymaxมากที่สุด)

- |   |   |
|---|---|
| <input type="checkbox"/> 1) รถยนต์ส่วนตัว | <input type="checkbox"/> 2) รถโดยสารประจำทาง/รถ ขสมก./รถรวมบริการ |
| <input type="checkbox"/> 3) รถจักรยานยนต์ | <input type="checkbox"/> 4) รถรับจ้าง                             |
|   | <input type="checkbox"/> 5) อื่น ๆ (ระบุ).....                    |

### ตอนที่ 3 ข้อมูลด้านสุขภาพอนามัย

1. ในรอบปีที่ผ่านมา/ปัจจุบัน ทานหรือสมาชิกในครอบครัวเคยเจ็บป่วยหรือไม่

- |  |                                 |
|--|---------------------------------|
| <input type="checkbox"/> 1) ไม่เคย (ขมไปตอบขอ 3) | <input type="checkbox"/> 2) เคย |
|--|---------------------------------|

2. ส่วนใหญ่เจ็บป่วยด้วยโรคอะไร (ตอบได้มากกว่าหนึ่งคำตอบ)

- |  |  |
|--|--|
| <input type="checkbox"/> 1) โรคหวัด/ทางเดินหายใจ         | <input type="checkbox"/> 2) โรคเกี่ยวกับระบบทางเดินอาหาร |
| <input type="checkbox"/> 3) โรคเกี่ยวกับระบบกล้ามเนื้อ   | <input type="checkbox"/> 4) โรคภูมิแพ้                   |
| <input type="checkbox"/> 5) โรคเกี่ยวกับระบบเลือดลมต่างๆ | <input type="checkbox"/> 6) โรคเกี่ยวกับหู/ตา/ฟัน/กระดูก |
| <input type="checkbox"/> 7) โรคที่เกิดจากอุบัติเหตุ      | <input type="checkbox"/> 8) โรคความดันโลหิตสูง           |
| <input type="checkbox"/> 9) โรคเบาหวาน                   | <input type="checkbox"/> 10) อื่นๆ (ระบุ).....           |

3. การรักษาพยาบาลเมื่อเจ็บป่วย ส่วนใหญ่ไปรับการรักษหรือใช้บริการที่

- |   |   |
|---|---|
| <input type="checkbox"/> 1) สถานบริการสาธารณสุข (ระบุ.....) | <input type="checkbox"/> 2) โรงพยาบาลของรัฐ (ระบุ ..... |
| <input type="checkbox"/> 3) โรงพยาบาลเอกชน (ระบุ.....)      | <input type="checkbox"/> 4) คลินิก                      |
| <input type="checkbox"/> 5) ซ้อยากินเอง                     | <input type="checkbox"/> 6) อื่นๆ (ระบุ).....           |



4. ในรอบปีที่ผ่านมา/ปัจจุบัน ท่านหรือสมาชิกในครอบครัวเคยเจ็บป่วยหรือไม่

☐ 1) ไม่เคย (ขามาไปตอบข้อ 3)

☐ 2) เคย

5. ส่วนใหญ่เจ็บป่วยด้วยโรคอะไร (ตอบได้มากกว่าหนึ่งคำตอบ)

☐ 1) โรคหัวใจ/ทางเดินหายใจ

☐ 2) โรคเกี่ยวกับระบบทางเดินอาหาร

☐ 3) โรคเกี่ยวกับระบบกล้ามเนื้อ

☐ 4) โรคภูมิแพ้

☐ 5) โรคเกี่ยวกับระบบเลือดลมต่างๆ

☐ 6) โรคเกี่ยวกับหู/ตา/ฟัน/กระดูก

☐ 7) โรคที่เกิดจากอุบัติเหตุ

☐ 8) โรคความดันโลหิตสูง

☐ 9) โรคเบาหวาน

☐ 10) อื่นๆ (ระบุ).....

6. การรักษาพยาบาลเมื่อเจ็บป่วย ส่วนใหญ่ไปรับการรักษาหรือใช้บริการที่

☐ 1) สถานบริการสาธารณสุข (ระบุ).....

☐ 2) โรงพยาบาลของรัฐ (ระบุ) .....

☐ 3) โรงพยาบาลเอกชน (ระบุ).....

☐ 4) คลินิก

☐ 5) ซื้อมากินเอง

☐ 6) อื่นๆ (ระบุ).....

7. ท่านคิดว่าการให้บริการด้านสาธารณสุขจากสถานพยาบาลต่างๆ เพียงพอหรือไม่

☐ 1) เพียงพอ

☐ 2) ไม่เพียงพอ

☐ 3) ไม่ทราบ

8. การตรวจสอบสุขภาพในรอบปีของท่าน

☐ 1) มากกว่า 1 ครั้ง/ปี

☐ 2) 1 ครั้ง/ปี

☐ 3) ไม่เคยตรวจสอบสุขภาพ

9. ท่านออกกำลังกายเฉลี่ยในแต่ละสัปดาห์

☐ 1) มากกว่า 3 ครั้ง/สัปดาห์

☐ 2) 1 - 3 ครั้ง/สัปดาห์

☐ 3) ไม่เคยออกกำลังกาย

#### ตอนที่ 4 ข้อมูลด้านสาธารณสุขโรค และสาธารณสุขการ

1. แหล่งน้ำที่ใช้ในบ้าน/สถานที่ทำงานของท่าน คือ

1.1 น้ำบริโภค (น้ำดื่ม)

☐ 1) น้ำกรองจากประปา

☐ 2) น้ำบาดาล

☐ 3) น้ำดื่มบรรจุขวด/ถัง/กวดจากตู

☐ 4) น้ำฝน

☐ 5) อื่น ๆ ระบุ.....

1.2 น้ำอุปโภค (น้ำสำหรับซักล้าง, อาบน้ำ, ไข่)

☐ 1) น้ำประปา

☐ 2) น้ำบาดาล

☐ 3) น้ำในแม่น้ำ/ลำคลอง

☐ 5) น้ำฝน

☐ 6) อื่น ระบุ.....

2. การกำจัดน้ำเสีย/น้ำทิ้ง จากครัวเรือน/สถานที่ทำงานของท่าน ทำโดยการ

☐ 1) ระบายลงทอระบายน้ำสาธารณะ

☐ 2) ระบายลงแม่น้ำ/ลำคลองโดยตรง

☐ 3) ปล่อยซึมลงดิน/ที่โล่งข้างบ้าน

☐ 4) ระบายลงหลุมดิน

☐ 5) อื่นๆ ระบุ.....

3. การกำจัดมูลฝอย จากครัวเรือน/สถานที่ทำงานของท่าน ทำโดยการ

☐ 1) ใส่ถังรอรถมูลฝอยมาเก็บ

☐ 2) ขุดหลุมฝัง

☐ 3) เผา

☐ 4) กองทิ้งไว้นอกบ้าน

**ตอนที่ 5 ข้อมูลด้านสภาพแวดล้อมในปัจจุบัน**

1. ปัญหาสิ่งแวดล้อม และระดับผลกระทบจากมลภาวะต่างๆ ในปัจจุบันบริเวณชุมชนของท่าน

ปัญหาสิ่งแวดล้อม/มลภาวะ	ไม่ได้รับ	ได้รับ	ระดับผลกระทบที่ได้รับ		
			น้อย	ปานกลาง	มาก
1.เสียงดัง					
2.ความสั่นสะเทือน					
3.ฝุ่นละออง					
4.มูลฝอย					
5.น้ำเสีย					
6.การระบายน้ำและน้ำท่วมขัง					
7.การจราจรหนาแน่นติดขัด					
8.กลิ่นรบกวน					
9.ความแออัดของที่พักอาศัย					
10. การเกิดอัคคีภัย					
11. ปัญหาทางสังคม (อาชญากรรม, ลักขโมย, ปล้นจี้ ฯลฯ)					
12. อื่นๆ (ระบุ).....					

**ตอนที่ 6 ข้อมูลด้านระบบสัญญาณโทรทัศน์ของครัวเรือน/สถานประกอบการ**

1. ในปัจจุบันบ้าน/สถานที่ทำงานของท่านมีโทรทัศน์หรือไม่

- ☐ 1) มี ☐ 2) ไม่มี (ข้ามไปทำตอนที่ 7)

2. ในปัจจุบัน บ้าน/สถานที่ทำงานของท่านใช้อุปกรณ์รับสัญญาณโทรทัศน์แบบใด

- ☐ 1) ปกรับสัญญาณโทรทัศน์หรือเสาอากาศโทรทัศน์  
☐ 2) จานรับสัญญาณดาวเทียม  
☐ 3) ระบบโทรทัศน์ดิจิทัล  
☐ 4) ระบบรับสัญญาณผ่านอินเทอร์เน็ต

3. จานรับสัญญาณดาวเทียมที่บ้าน/สถานที่ทำงานของท่านใช้อยู่ สามารถรับชมรายการโทรทัศน์ใดของใดบ้าง (ตอบได้มากกว่าหนึ่งคำตอบ)

- ☐ 1) ช่องฟรีทีวีของไทย (ช่อง 3 5 7 9 NBT Thai PBS) ☐ 2) ช่องฟรีทีวีต่างประเทศ  
☐ 3) ช่องเคเบิลทีวีท้องถิ่น/รายการทิวทัศน์ ☐ 4) ช่องเคเบิลทีวีในต่างประเทศ  
☐ 5) ช่องอื่นๆ ระบุ.....

4. ปัจจุบัน ท่านสามารถรับชมรายการโทรทัศน์ได้อย่างชัดเจนหรือไม่

- ☐ 1) ชัดเจน ☐ 2) ไม่ชัดเจน ระบุสาเหตุ.....  
☐ ท่านคิดว่าการมีโครงการจะส่งผลกระทบต่อการใช้งานโทรทัศน์ของครอบครัว/สถานที่ทำงานของท่านหรือไม่  
☐ 1) ไม่มี ☐ 2) มี เนื่องจาก ระบุ.....

5. ท่านคิดว่าการมีโครงการจะส่งผลกระทบต่อการใช้งานโทรทัศน์ของครอบครัว/สถานที่ทำงานของท่านหรือไม่

- ☐ 1) ไม่มี ☐ 2) มี เนื่องจาก ระบุ.....



## ตอนที่ 7 การรับรู้ข่าวสารและความคิดเห็นต่อโครงการ

1. ทานทราบหรือไม่ว่าจะจะมีการก่อสร้างและเปิดใช้โครงการฯ ดังกล่าว

- ☐ 1) ไม่ทราบ (ข้ามไปตอบข้อ 3) ☐ 2) ทราบ

2. ถ้าทราบ ทานทราบจากแหล่งใด

- ☐ 1) ป้ายโฆษณาของโครงการ ☐ 2) เพื่อนบ้าน/คนในครอบครัว แจ้งให้ทราบ  
☐ 3) เป็นทางผ่าน/อยู่ใกล้บ้าน ☐ 4) เจ้าหน้าที่ของโครงการมาแจกเอกสารประชาสัมพันธ์  
☐ 5) อื่นๆ ระบุ.....

3. ความคิดเห็นต่อโครงการ

3.1 ทานคิดว่าโครงการที่ดีควรมีลักษณะ/องค์ประกอบอย่างไร (ตอบได้มากกว่า 1 ข้อ)

- ☐ มีข้อบ่งชี้ที่เสีย ☐ มีการจัดการจราจรที่ดี ☐ อยู่ใกล้ที่ทำงาน  
☐ มีระบบการจัดการมูลฝอย ☐ อยู่กลางแหล่งชุมชน ☐ มีระบบรักษาความปลอดภัย  
☐ มีร้านค้า/แหล่งบริการต่างๆ ☐ มีสาธารณูปโภคครบครัน ☐ อื่นๆ(ระบุ).....

3.2 ทานคิดว่าการเกิดขึ้นของโครงการ จะส่งผลกระทบต่อทานหรือไม่

- ☐ ไม่ส่งผลกระทบ ☐ ไม่แสดงความคิดเห็น  
☐ ส่งผลกระทบ โดยมีระดับผลกระทบ  
[ ] มาก เพราะ..... [ ] น้อย เพราะ.....  
[ ] ปานกลาง เพราะ..... [ ] ไม่แน่ใจ

3.3 ผลกระทบในทางบวก ที่คาดว่าจะเกิดขึ้น (ตอบได้มากกว่า 1 ข้อ)

- ☐ ก่อให้เกิดความสะดวกสบาย ประหยัดเวลาในการเดินทาง  
☐ ทำให้เกิดรายได้จากการขายสินค้า และบริการให้ชุมชนในโครงการ  
☐ ช่วยให้ชุมชนเจริญและพัฒนาไปมากกว่าเดิม  
☐ ทำให้ธุรกิจการค้าในละแวกใกล้เคียงดีขึ้นตามไปด้วย  
☐ อื่นๆ (ระบุ).....

3.4 สภาพแวดล้อมที่คาดว่าจะได้รับผลกระทบจากการดำเนินโครงการ

### ระบุผลกระทบ

สภาพแวดล้อมที่คาดว่าจะได้รับผลกระทบจากการก่อสร้างโครงการ	ไม่ได้รับผลกระทบ	ได้รับผลกระทบ	ระดับผลกระทบที่ได้รับ		
			น้อย	ปานกลาง	มาก
1. อากาศเสีย/เขม่าควัน					
2. ฝุ่นละออง					
3. เสียงดังรบกวน					
4. น้ำเน่าเสีย					
5. กลิ่นรบกวน					
6. การจราจรติดขัด/ อุบัติเหตุ					
7. ความสั่นสะเทือน					
8. การทรุดตัวและการพังทลายของดิน					
9. การปิดกั้นทัศนทิว					
10. การบดบังแสงแดด					
11. คนงานก่อสร้าง					
12. อื่นๆ (ระบุ).....					



### ระยะดำเนินการ

สภาพแวดล้อมที่คาดว่าจะได้รับผลกระทบจากการก่อสร้างโครงการ	ไม่ได้รับผลกระทบ	ได้รับผลกระทบ	ระดับผลกระทบที่ได้รับ		
			น้อย	ปานกลาง	มาก
1. อากาศเสีย/เขม่าควัน					
2. ฝุ่นละออง					
3. เสียงดังรบกวน					
4. น้ำเน่าเสีย					
5. กลิ่นรบกวน					
6. การจราจรติดขัด/อุบัติเหตุ					
7. การทรุดตัวและการพังทลายของดิน					
8. การบดบังทัศนวิสัย					
9. การบดบังแสงแดด					
10. ผู้พักอาศัย					
11. อื่นๆ (ระบุ).....					

4. หากโครงการเกิดขึ้น ท่านจะให้โครงการระมัดระวังและมีมาตรการป้องกันด้านใดเป็นพิเศษบ้าง

(ตอบได้มากกว่า 1 ข้อ)

- ☐ ไม่มี

☐ การป้องกันฝุ่นละอองในระยะก่อสร้าง

☐ การป้องกันการสั่นสะเทือนในระยะก่อสร้าง

☐ การป้องกันเสียงดังรบกวนในระยะก่อสร้าง

☐ การบำบัดน้ำเสียจากโครงการ

☐ การกำจัดมูลฝอยจากโครงการ

☐ การป้องกันการเกิดอัคคีภัย

☐ การจัดการจราจรในโครงการและจัดที่จอดรถ

☐ การป้องกันน้ำท่วม

☐ การป้องกันการทรุดตัวและการพังทลายของดินในระยะก่อสร้าง

☐ อื่นๆ (ระบุ).....

5. ขอเสนอแนะอื่นๆ ต่อโครงการ

- ☐ 1) ไม่มีขอเสนอแนะ

☐ 2) มีขอเสนอแนะ (ระบุ) .....

.....

.....

.....

ผู้สัมภาษณ์ : ชื่อ.....นามสกุล.....สัมภาษณ์วันที่.....

ขอขอบคุณท่านที่ให้ความร่วมมือในการตอบแบบสำรวจเป็นอย่างดี

บริษัท เอส.พี.เอส.คอนซัลติ้ง เซอร์วิส จำกัด

แบบสำรวจความคิดเห็น ครั้งที่ 2  
โครงการ เพอร์มา (Perma)  
มาตรการป้องกันและแก้ไขผลกระทบสิ่งแวดล้อมในระยะก่อสร้าง  
และระยะดำเนินการของโครงการ

ชื่อ-สกุล ผู้ตอบแบบสอบถาม.....  
บ้านเลขที่.....หมู่บ้าน.....ซอย.....ถนน.....  
ตำบล.....อำเภอ.....จังหวัด.....  
กรณีเป็นสถานประกอบการชื่อ.....เบอร์โทร.....  
ประเภทอาคาร.....  
จำนวนห้องพัก.....ห้อง      จำนวนที่จอดรถ ..... คัน

1. ที่ตั้งโครงการ : ซอยบุญสัมพันธ์ 14 ตำบลหนองปรือ อำเภอบางละมุง จังหวัดชลบุรี
๒. รายละเอียดโครงการ : โครงการจัดสรรที่ดินพร้อมสิ่งปลูกสร้างจำนวน 66 แปลง ประกอบด้วย ที่ดินพร้อมบ้านแถว ขนาดความสูง 3 ชั้น จำนวน 42 แปลง และบ้านแฝด ขนาดความสูง 2 ชั้น จำนวน 24 แปลง พร้อมระบบสาธารณูปโภค
๓. ขนาดพื้นที่โครงการ : 9 ไร่ 1 งาน 34.2 ตารางวา หรือประมาณ 14,936.80 ตารางเมตร
4. เจ้าของโครงการ : บริษัท เวชพงศ พรอพเพอร์ตี้ จำกัด
๕. ระยะเวลาก่อสร้าง : ประมาณ 18 เดือน
๖. คาดว่าจะเริ่มกิจกรรมปรับปรุง : ภายหลังจากได้รับผลการพิจารณาเห็นชอบรายงานผลกระทบสิ่งแวดล้อมเบื้องต้น
๗. คาดว่าจะแล้วเสร็จ : ประมาณปี พ.ศ. 2568
8. สภาพปัจจุบันของโครงการ : เป็นพื้นที่ว่างรอการใช้จ่ายประโยชน์ ปัจจุบันอยู่ในระหว่างการศึกษาและจัดทำรายงานผลกระทบสิ่งแวดล้อมเบื้องต้น (IEE)



☐ ไม่ขอแสดงความคิดเห็น/ขอเสนอแนะใดๆ ต่อโครงการ เนื่องจาก (ระบุ).....

ลงชื่อ.....เบอร์ติดต่อ.....

ทั้งนี้ หากท่านมีข้อสงสัยหรือต้องการสอบถามรายละเอียดเพิ่มเติม กรุณาติดต่อ คุณธนกร มะลิสาร โทรศัพท์ 089-205-6959

Email : eia@spscon.com malisam.ped@gmail.com



## ตอนที่ 1 ข้อมูลทั่วไปของผู้ตอบแบบสอบถาม

1. สถานภาพของผู้ให้สัมภาษณ์ (สถานภาพในครอบครัว/ บริษัท)

☐ 1) หัวหน้าครัวเรือน/เจ้าของกิจการ

☐ 2) คู่สมรส

☐ 3) ผู้จัดการ/ผู้ดูแลกิจการแทน

☐ 4) อื่น ๆ (ระบุ)..... ซึ่งได้รับมอบหมาย

จาก บุคคลตามข้อ 1), 2) และ 3) ให้ตอบแบบสอบถาม

2. เพศ ☐ 1) ชาย

☐ 2) หญิง

3. อายุ..... ปี (ระบุ)

☐ 1) 21 - 30 ปี

☐ 2) 31 - 40 ปี

☐ 3) 41 - 50 ปี

☐ 4) 51 - 60 ปี

☐ 5) 61 ปี ขึ้นไป

4. ระดับการศึกษาสูงสุด

☐ 1) ประถมศึกษา

☐ 2) มัธยมศึกษาตอนต้น

☐ 3) มัธยมศึกษาตอนปลาย/ปวช.

☐ 4) อนุปริญญา/ปวส.

☐ 5)ปริญญาตรี

☐ 6) สูงกว่าปริญญาตรี

☐ 7) ไม่ได้รับการศึกษา

☐ 8) อื่นๆ โปรดระบุ.....

5. ศาสนา ☐ 1) พุทธ

☐ 2) คริสต์

☐ 3) อิสลาม

☐ 4) อื่น ๆ (ระบุ).....

6. อาชีพหลักของครัวเรือน (ตอบได้เพียงคำตอบเดียว)

☐ 1) ค้าขาย/ธุรกิจส่วนตัว

☐ 2) รับราชการ

☐ 3) พนักงานรัฐวิสาหกิจ

☐ 4) พนักงานบริษัท/พนักงานโรงงาน

☐ 5) ลูกจ้างหน่วยงานราชการ

☐ 6) รับจ้าง ระบุ.....

☐ 7) ไม่ได้ประกอบอาชีพ

☐ 8) อื่นๆ ระบุ.....

## ตอนที่ 2 การรับรู้และความคิดเห็นต่อมาตรการป้องกันและแก้ไขผลกระทบสิ่งแวดล้อม

ทวนคิดความมาตรการป้องกันและแก้ไขผลกระทบสิ่งแวดล้อมในระยะก่อสร้าง และระยะดำเนินการ ดังต่อไปนี้มีความเพียงพอหรือไม่ (ดังแสดงในตารางที่ 1 และ 4)

ตารางที่ 1 ความคิดเห็นต่อมาตรการป้องกันและแก้ไขผลกระทบสิ่งแวดล้อมในระยะก่อสร้าง

มาตรการป้องกันและแก้ไขผลกระทบสิ่งแวดล้อม	ความเพียงพอ		ขอเสนอแนะเพิ่มเติม
	เพียงพอ	ไม่เพียงพอ	
1) พื้นที่ก่อสร้าง			
1.1 ทรัพยากรสิ่งแวดล้อมทางกายภาพ			
1.1.1 สภาพภูมิประเทศ			
1.1.2 คุณภาพอากาศ (ฝุ่นละออง มลพิษทางอากาศ)			
1.1.3 ระดับเสียง			
1.1.4 ความสั่นสะเทือน			
1.1.5 ทรัพยากรแหล่งน้ำและคุณภาพน้ำ			
1.1.6 อุทกวิทยาและคุณภาพน้ำใต้ดิน			
1.1.7 สภาพธรณีวิทยาและแผ่นดินไหว			
1.1.6 ทรัพยากรดินและการพังทลายของดิน			
1.2. ทรัพยากรสิ่งแวดล้อมทางนิเวศวิทยา			
1.2.1 ทรัพยากรสิ่งมีชีวิตบนบก			
1.2.2 ทรัพยากรสิ่งมีชีวิตในน้ำ			
1.3. คุณค่าการใช้ประโยชน์ของมนุษย์			
1.3.1 น้ำใจ			
1.3.2 การบำบัดน้ำเสีย			
1.3.3 การระบายน้ำและการป้องกันน้ำท่วม			
1.3.4 การจัดการมูลฝอยและสิ่งปฏิกูล			
1.3.5 การใช้ไฟฟ้าและการอนุรักษ์พลังงาน			
1.3.6 ความปลอดภัยและการป้องกันอัคคีภัย			
1.3.7 การจราจร			
1.4 คุณค่าต่อคุณภาพชีวิต			
1.4.1 สภาพเศรษฐกิจ และสังคม			
1.4.2 อาชีวอนามัย และความปลอดภัย			
1.4.3 สุขภาพและสาธารณสุข			
1.4.4 สุนทรียภาพ			
1.4.5 ความเปราะบาง			

**ตารางที่ 2** ความคิดเห็นต่อมาตรการป้องกันและแก้ไขผลกระทบสิ่งแวดล้อมในระยะดำเนินการ

มาตรการป้องกันและแก้ไขผลกระทบสิ่งแวดล้อม	ความเพียงพอ		ข้อเสนอแนะเพิ่มเติม
	เพียงพอ	ไม่เพียงพอ	
1 ทรัพยากรสิ่งแวดล้อมทางกายภาพ			
1.1 สภาพภูมิประเทศ			
1.2 คุณภาพอากาศ			
1.3 เสียงและความสั่นสะเทือน			
1.4 คุณภาพน้ำ			
2. ทรัพยากรสิ่งแวดล้อมทางนิเวศวิทยา			
2.1 นิเวศวิทยาทางบก			
2.2 นิเวศวิทยาทางน้ำ			
3 คุณค่าการใช้ประโยชน์ของมนุษย์			
3.1 การใช้น้ำ			
3.2 การบำบัดน้ำเสีย			
3.3 การระบายน้ำ			
3.4 การจัดการมูลฝอย			
3.5 การป้องกันอัคคีภัย			
3.6 ระบบระบายอากาศ			
3.7 การจราจร			
3.8 พื้นที่สีเขียว			
4. คุณค่าต่อคุณภาพชีวิต			
4.1 สุขภาพ			
4.2 สุนทรียภาพและทัศนียภาพ			

**ตารางที่ 3** ความคิดเห็นต่อมาตรการติดตามตรวจสอบผลกระทบสิ่งแวดล้อมระยะก่อสร้าง

มาตรการป้องกันและแก้ไขผลกระทบสิ่งแวดล้อม	ความเพียงพอ		ขอเสนอแนะเพิ่มเติม
	เพียงพอ	ไม่เพียงพอ	
1. คุณภาพอากาศและมลพิษทางอากาศ			
2. เสียงและความสั่นสะเทือน			
3. การระบายน้ำ			
4. อาชีวอนามัยและความปลอดภัยสาธารณะ			
5. การป้องกันอัคคีภัย			
6. การจราจร			
7. การจัดการมูลฝอย			



**ตารางที่ 4** ความคิดเห็นต่อมาตรการติดตามตรวจสอบผลกระทบสิ่งแวดล้อมระยะดำเนินการ

มาตรการป้องกันและแก้ไขผลกระทบสิ่งแวดล้อม	ความเพียงพอ		ขอเสนอแนะเพิ่มเติม
	เพียงพอ	ไม่เพียงพอ	
1. การใช้น้ำ			
2. การใช้ไฟฟ้าและการอนุรักษ์พลังงาน			
3. การจัดการมูลฝอยและสิ่งปฏิกูล			
4. การบำบัดน้ำเสีย			
5. การป้องกันอัคคีภัย			
6. สุนทรียภาพ			

ขอเสนอแนะอื่นๆ ต่อโครงการ

.....

.....

.....

.....

.....

ผู้สัมภาษณ์ : ชื่อ.....นามสกุล.....สัมภาษณ์วันที่.....

ขอขอบคุณท่านที่ให้ความร่วมมือในการตอบแบบสำรวจเป็นอย่างดี  
บริษัท เอส.พี.เอส.คอนซัลติ้ง เซอร์วิส จำกัด

## แบบสำรวจผู้นำชุมชน/พื้นที่รอบนอก/หน่วยงานราชการ

## โครงการ เพอร์มา (Perma)

ตั้งอยู่ที่ ซอยบุญสัมพันธ์ 14 ตำบลหนองปรือ อำเภอบางละมุง จังหวัดชลบุรี

ของบริษัท เวชพงศ พรอพเพอร์ตี้ จำกัด

**คำชี้แจง** การเก็บข้อมูลชุมชนเพื่อทราบถึงการดำรงชีวิต การประกอบอาชีพ รายได้ สุขภาพ สภาพปัญหา โดยรวมที่เกิดขึ้นในชุมชนใกล้เคียงพื้นที่โครงการ ในแง่มุมต่างๆ เพื่อนำมาประกอบการศึกษาด้านสังคม-เศรษฐกิจ และการมีส่วนร่วมของประชาชน เพื่อประโยชน์ในการศึกษาต่อไป

ผู้ให้สัมภาษณ์ ☐ 1) สถานศึกษา ☐ 2) สถานที่ราชการ ☐ 3) โรงพยาบาล  
☐ 4) ศาสนสถาน ☐ 5) ผู้นำชุมชน

ชื่อ-นามสกุลผู้ให้สัมภาษณ์.....

ตำแหน่ง.....

สถานที่ติดต่อ.....

ระยะเวลาที่ทำงานอยู่ในหน่วยงาน..... ปี

- ที่ตั้งโครงการ : ซอยบุญสัมพันธ์ 14 ตำบลหนองปรือ อำเภอบางละมุง จังหวัดชลบุรี
- รายละเอียดโครงการ : โครงการจัดสรรที่ดินพร้อมสิ่งปลูกสร้างจำนวน 66 แปลง ประกอบด้วย ที่ดินพร้อมบ้านแถว ขนาดความสูง 3 ชั้น จำนวน 42 แปลง และบ้านแฝด ขนาดความสูง 2 ชั้น จำนวน 24 แปลง พร้อมระบบสาธารณูปโภค
- ขนาดพื้นที่โครงการ : 9 ไร่ 1 งาน 34.2 ตารางวา หรือประมาณ 14,936.80 ตารางเมตร
- เจ้าของโครงการ : บริษัท เวชพงศ พรอพเพอร์ตี้ จำกัด
- ระยะเวลาก่อสร้าง : ประมาณ 18 เดือน
- คาดว่าจะเริ่มกิจกรรมปรับปรุง : ภายหลังจากได้รับผลการพิจารณาเห็นชอบรายงานผลกระทบสิ่งแวดล้อมเบื้องต้น
- คาดว่าจะแล้วเสร็จ : ประมาณปี พ.ศ. 2568
- สภาพปัจจุบันของโครงการ : เป็นพื้นที่วางรอการให้ประโยชน์ ปัจจุบันอยู่ในระหว่างการศึกษาและจัดทำรายงานผลกระทบสิ่งแวดล้อมเบื้องต้น (IEE)



ขอบเขตพื้นที่ศึกษารัศมี 1 กิโลเมตร

☐ ไม่ขอแสดงความคิดเห็น/ขอเสนอแนะใดๆ ต่อโครงการ เนื่องจาก(ระบุ).....

ลงชื่อ.....เบอร์ติดต่อ.....

ทั้งนี้ หากท่านมีข้อสงสัยหรือต้องการสอบถามรายละเอียดเพิ่มเติม กรุณาติดต่อ คุณธนกร มะลิสาร์ โทรศัพท์ 089-205-6959  
Email : eia@spscon.com malisarn.ped@gmail.com

### ตอนที่ 1 ข้อมูลทั่วไปของผู้ตอบแบบสอบถาม

- เพศ ☐ ชาย ☐ หญิง
- อายุ ..... ปี
 

<input type="checkbox"/> 1) 21 - 30 ปี	<input type="checkbox"/> 2) 31 - 40 ปี
<input type="checkbox"/> 3) 41 - 50 ปี	<input type="checkbox"/> 4) 51 - 60 ปี
<input type="checkbox"/> 5) 61 ปี ขึ้นไป	
- ระดับการศึกษาสูงสุด
 

<input type="checkbox"/> 1) ประถมศึกษา	<input type="checkbox"/> 2) มัธยมศึกษาตอนต้น
<input type="checkbox"/> 3) มัธยมศึกษาตอนปลาย/ปวช.	<input type="checkbox"/> 4) อนุปริญญา/ปวส.
<input type="checkbox"/> 5) ปริญญาตรี	<input type="checkbox"/> 6) สูงกว่าปริญญาตรี
<input type="checkbox"/> 7) ไม่ได้รับการศึกษา	<input type="checkbox"/> 8) อื่นๆ โปรดระบุ.....
- ศาสนา
 

<input type="checkbox"/> 1) พุทธ	<input type="checkbox"/> 2) คริสต์
<input type="checkbox"/> 3) อิสลาม	<input type="checkbox"/> 4) อื่น ๆ (ระบุ).....

### ตอนที่ 2 : ข้อมูลทั่วไปของสถานศึกษา/สถานที่ราชการ/โรงพยาบาล ศาสนสถาน และชุมชน

#### 1. รายละเอียดของหน่วยงาน

##### 1) กรณีเป็นสถานศึกษา

จำนวนเจ้าหน้าที่/ครู.....คน จำนวนนักเรียน.....คน  
ป.พ.ศ. ที่เปิดดำเนินการ.....  
เปิดการเรียนการสอนระดับ.....สังกัด.....

##### 2) กรณีเป็นสถานที่ราชการ

จำนวนข้าราชการ/เจ้าหน้าที่.....คน ป.พ.ศ. ที่ก่อตั้ง.....  
ประเภทของหน่วยงาน..... ขอบเขตความรับผิดชอบ.....

##### 3) กรณีเป็นสถานพยาบาล

จำนวนแพทย์.....คน จำนวนพยาบาล .....คน  
จำนวนเจ้าหน้าที่.....คน จำนวนเตียง .....เตียง

##### 4) กรณีเป็นศาสนสถาน

จำนวนพระ.....รูป จำนวนสามเณร. ....รูป  
ป.พ.ศ. ที่ก่อตั้ง.....  
ภายในวัด มีโบราณสถาน โบราณวัตถุที่ขึ้นทะเบียนในราชกิจจานุเบกษาหรือไม่ (ถ้ามีโปรดระบุ)  
.....  
.....  
.....



## 5) กรณีผู้นำชุมชน

จำนวนครัวเรือนในชุมชน.....ครัวเรือน      จำนวนประชากรในชุมชน .....คน

ชาย.....คน      หญิง .....คน

ปัญหาภายในชุมชน.....

## ตอนที่ 3 ข้อมูลด้านสาธารณูปโภค และสาธารณูปการ

1. แหล่งน้ำที่ใช้ในครัวเรือน/สถานที่ทำงานของท่าน คือ

## 1.1 น้ำบริโภค (น้ำดื่ม)

- ☐ 1) น้ำกรองจากประปา      ☐ 2) น้ำบาดาล      ☐ 3) น้ำดื่มบรรจุขวด/ถัง/กวดจากตู  
☐ 4) น้ำฝน      ☐ 5) อื่น ๆ ระบุ.....

## 1.2 น้ำอุปโภค (น้ำสำหรับซักล้าง, อาบ, ไข่)

- ☐ 1) น้ำประปา      ☐ 2) น้ำบาดาล  
☐ 3) น้ำในแม่น้ำ/ลำคลอง      ☐ 5) น้ำฝน  
☐ 6) อื่น ระบุ.....

2. การกำจัดน้ำเสีย/น้ำทิ้ง จากครัวเรือน/สถานที่ทำงานของท่าน ทำโดยการ

- ☐ 1) ระบายลงทอระบายน้ำสาธารณะ      ☐ 2) ระบายลงแม่น้ำ/ลำคลองโดยตรง  
☐ 3) ปล่อยซึมลงดิน/ที่โล่งข้างบ้าน      ☐ 4) ระบายลงหลุมดิน  
☐ 5) อื่นๆ ระบุ.....

3. การกำจัดมูลฝอย จากครัวเรือน/สถานที่ทำงานของท่าน ทำโดยการ

- ☐ 1) ใส่ถังรอรถมูลฝอยมาเก็บ      ☐ 2) ขุดหลุมฝัง  
☐ 3) เผา      ☐ 4) กองทิ้งไว้นอกบ้าน

## ตอนที่ 3: ข้อมูลด้านสภาพแวดล้อมในปัจจุบัน

1. ปัญหาสิ่งแวดล้อม และความเดือดร้อนรำคาญจากมลภาวะต่างๆ ในปัจจุบันบริเวณชุมชนของท่าน

ปัญหาสิ่งแวดล้อม/มลภาวะ	ไม่ได้รับ	ได้รับ	ระดับผลกระทบที่ได้รับ				
			น้อยที่สุด	น้อย	ปานกลาง	มาก	มากที่สุด
1.เสียงดัง							
2.ความสั่นสะเทือน							
3.ฝุ่นละออง							
4.มูลฝอย							
5.น้ำเสีย							
6.การระบายน้ำและน้ำท่วมขัง							
7.การจราจรหนาแน่นติดขัด							
8.กลิ่นรบกวน							
9.ความแออัดของที่พักอาศัย							
10. การเกิดอัคคีภัย							
11. ปัญหาทางสังคม (อาชญากรรม, ลักขโมย, ปล้นจี้ ฯลฯ)							
12. อื่นๆ (ระบุ).....							

**ตอนที่ 4 : การรับรู้ข่าวสารและความคิดเห็นต่อโครงการ**

1. ท่านทราบหรือไม่ว่ามีการก่อสร้างและดำเนินการโครงการนี้

☐ ทราบ☐ ไม่ทราบ

ทราบจากแหล่งใด .....

2. ท่านมีความคิดเห็นอย่างไรกับการพัฒนาโครงการในปัจจุบัน

.....  
.....

3. ท่านคิดว่าการพัฒนาโครงการ จะส่งผลต่อชุมชนหรือท้องถิ่นอย่างไร

3.1 ผลกระทบในทางบวก ที่คาดว่าจะเกิดขึ้น (ตอบได้มากกว่า 1 ข้อ)

☐ ก่อให้เกิดความสะดวกสบาย ประหยัดเวลาในการเดินทาง☐ ทำให้เกิดรายได้จากการขายสินค้าและบริการให้กับเจ้าหน้าที่/ผู้มาใช้บริการภายในโครงการ☐ ช่วยให้ชุมชนเจริญและพัฒนาไปมากกว่าเดิม☐ ทำให้ธุรกิจการค้าในละแวกใกล้เคียงดีขึ้นตามไปด้วย☐ อื่นๆ (ระบุ).....

3.2 ผลกระทบในทางลบ ที่คาดว่าจะเกิดขึ้น

**ระยะก่อสร้าง**

สภาพแวดล้อมที่คาดว่าจะได้รับ ผลกระทบจากการก่อสร้างโครงการ	ไม่ได้รับ ผลกระทบ	ได้รับ ผลกระทบ	ระดับผลกระทบที่ได้รับ				
			น้อยที่สุด	น้อย	ปานกลาง	มาก	มากที่สุด
1. อากาศเสีย/เขม่าควัน							
2. ฝุ่นละออง							
3. เสียงดังรบกวน							
4. น้ำเน่าเสีย							
5. กลิ่นรบกวน							
6. การจราจรติดขัด/ อุบัติเหตุ							
7. ความสิ้นเปลือง							
8. การทรุดตัวและการพังทลายของดิน							
9. การปิดกั้นทิศทางลม							
10. การบดบังแสงแดด							
11. คนงานก่อสร้าง							
12. อื่นๆ (ระบุ).....							

**ระยะดำเนินการ**

สภาพแวดล้อมที่คาดว่าจะได้รับ ผลกระทบจากการเปิดดำเนินการ โครงการ	ไม่ได้รับ ผลกระทบ	ได้รับ ผลกระทบ	ระดับผลกระทบที่ได้รับ				
			น้อยที่สุด	น้อย	ปานกลาง	มาก	มากที่สุด
1. อากาศเสีย/เขม่าควัน							
2. ฝุ่นละออง							
3. เสียงดังรบกวน							
4. น้ำเน่าเสีย							
5. กลิ่นรบกวน							
6. การจราจรติดขัด/อุบัติเหตุ							
7. การทรุดตัวและการพังทลายของดิน							
8. การปิดกั้นทิศทางลม							
9. การบดบังแสงแดด							
10. ผู้พักอาศัย							
12. อื่นๆ (ระบุ).....							

4. ทานมีข้อเสนอแนะอย่างไรต่อโครงการ เพอร์มา (Perma) โครงการจะได้นำข้อคิดเห็นหรือข้อเสนอแนะดังกล่าวไปปรับปรุง แก้ไขเพื่อให้สอดคล้องกับสภาพสังคมและสิ่งแวดล้อมของท้องถิ่นต่อไป

.....

.....

.....

5. ทานต้องการให้โครงการมีการเข้าร่วมหรือสนับสนุนกิจกรรมของชุมชน

☐ 1) ไม่ต้องการให้โครงการเข้าร่วมกิจกรรมใดๆขององค์กร/ชุมชน

☐ 2) ต้องการให้โครงการเข้าร่วมกิจกรรมกับองค์กร/ชุมชน (ระบุ) .....

.....

.....

.....

6. ข้อเสนอแนะอื่นๆ

☐ 1) ไม่มีข้อเสนอแนะ

☐ 2) มีข้อเสนอแนะ (ระบุ).....

.....















ผู้สัมภาษณ์ : ชื่อ.....นามสกุล.....สัมภาษณ์วันที่.....

ขอขอบคุณท่านที่ให้ความร่วมมือในการตอบแบบสำรวจเป็นอย่างดี















บริษัท เอส.พี.เอส.คอนซัลต์ติ้ง เซอร์วิส จำกัด

















รายละเอียดการติดตามกลุ่มหลังคาเรือน/สถานประกอบการรัศมี 100 เมตร ถัดจากพื้นที่ติดโครงการ  
ที่ยังไม่ได้รับความเห็น

ลำดับ	บ้านเลขที่	รายละเอียด	ภาพถ่าย
1		-วันที่ 21 พ.ค. 67 ลงพื้นที่ติดตามความคิดเห็นของประชาชน ครั้งที่ 1 เรียกแล้วไม่มีคนออกมา	
2		- วันที่ 21 พ.ค. 67 ลงพื้นที่ติดตามความคิดเห็นของประชาชน ครั้งที่ 1 เรียกแล้วไม่มีคนออกมา	
3		- วันที่ 21 พ.ค. 67 ลงพื้นที่ติดตามความคิดเห็นของประชาชน ครั้งที่ 1 เรียกแล้วไม่มีคนออกมา	
4		- วันที่ 21 พ.ค. 67 ลงพื้นที่ติดตามความคิดเห็นของประชาชน ครั้งที่ 1 เรียกแล้วไม่มีคนออกมา	
5		- วันที่ 21 พ.ค. 67 ลงพื้นที่ติดตามความคิดเห็นของประชาชน ครั้งที่ 1 เรียกแล้วไม่มีคนออกมา	
6		- วันที่ 21 พ.ค. 67 ลงพื้นที่ติดตามความคิดเห็นของประชาชน ครั้งที่ 1 เรียกแล้วไม่มีคนออกมา	
7		- วันที่ 21 พ.ค. 67 ลงพื้นที่ติดตามความคิดเห็นของประชาชน ครั้งที่ 1 เรียกแล้วไม่มีคนออกมา	



ลำดับ	บ้านเลขที่	รายละเอียด	ภาพถ่าย
8		- วันที่ 21 พ.ค. 67 ลงพื้นที่ติดตามความคิดเห็นของประชาชน ครั้งที่ 1 เรียกแล้วไม่มีคนออกมา	
9		- วันที่ 21 พ.ค. 67 ลงพื้นที่ติดตามความคิดเห็นของประชาชน ครั้งที่ 1 บ้านประกาศขาย	
10		- วันที่ 21 พ.ค. 67 ลงพื้นที่ติดตามความคิดเห็นของประชาชน ครั้งที่ 1 เรียกแล้วไม่มีคนออกมา	
11		- วันที่ 21 พ.ค. 67 ลงพื้นที่ติดตามความคิดเห็นของประชาชน ครั้งที่ 1 เรียกแล้วไม่มีคนออกมา	
12		- วันที่ 21 พ.ค. 67 ลงพื้นที่ติดตามความคิดเห็นของประชาชน ครั้งที่ 1 เรียกแล้วไม่มีคนออกมา	
13		- วันที่ 21 พ.ค. 67 ลงพื้นที่ติดตามความคิดเห็นของประชาชน ครั้งที่ 1 เรียกแล้วไม่มีคนออกมา	
14		- วันที่ 21 พ.ค. 67 ลงพื้นที่ติดตามความคิดเห็นของประชาชน ครั้งที่ 1 เรียกแล้วไม่มีคนออกมา	



ลำดับ	บ้านเลขที่	รายละเอียด	ภาพถ่าย
15		- วันที่ 21 พ.ค. 67 ลงพื้นที่ติดตามความคิดเห็นของประชาชน ครั้งที่ 1 เรียกแล้วไม่มีคนออกมา	
16		- วันที่ 21 พ.ค. 67 ลงพื้นที่ติดตามความคิดเห็นของประชาชน ครั้งที่ 1 เรียกแล้วไม่มีคนออกมา	
17		- วันที่ 21 พ.ค. 67 ลงพื้นที่ติดตามความคิดเห็นของประชาชน ครั้งที่ 1 เรียกแล้วไม่มีคนออกมา	
18		- วันที่ 21 พ.ค. 67 ลงพื้นที่ติดตามความคิดเห็นของประชาชน ครั้งที่ 1 เรียกแล้วไม่มีคนออกมา	
19		- วันที่ 21 พ.ค. 67 ลงพื้นที่ติดตามความคิดเห็นของประชาชน ครั้งที่ 1 เรียกแล้วไม่มีคนออกมา	
20		- วันที่ 21 พ.ค. 67 ลงพื้นที่ติดตามความคิดเห็นของประชาชน ครั้งที่ 1 เรียกแล้วไม่มีคนออกมา	
21		- วันที่ 21 พ.ค. 67 ลงพื้นที่ติดตามความคิดเห็นของประชาชน ครั้งที่ 1 เรียกแล้วไม่มีคนออกมา	



ลำดับ	บ้านเลขที่	รายละเอียด	ภาพถ่าย
22		- วันที่ 21 พ.ค. 67 ลงพื้นที่ติดตามความคิดเห็นของประชาชน ครั้งที่ 1 เรียกแล้วไม่มีคนออกมา	
23		- วันที่ 21 พ.ค. 67 ลงพื้นที่ติดตามความคิดเห็นของประชาชน ครั้งที่ 1 เรียกแล้วไม่มีคนออกมา	
24		- วันที่ 21 พ.ค. 67 ลงพื้นที่ติดตามความคิดเห็นของประชาชน ครั้งที่ 1 เรียกแล้วไม่มีคนออกมา	
25		- วันที่ 21 พ.ค. 67 ลงพื้นที่ติดตามความคิดเห็นของประชาชน ครั้งที่ 1 เรียกแล้วไม่มีคนออกมา	